


CORPORACION ESCUELA NACIONAL SINDICAL E.N.S.
ESTADO DE RESULTADOS INTEGRAL BAJO NIIF COMPARATIVOS
(Cifras expresadas en Pesos Colombianos)
del 1 de Enero al 31 Diciembre de 2018 y 2017


CUENTAS	NOTAS	2018	2017	VARIACION	
INGRESOS OPERACIONALES					
INGRESOS PROPIOS		530.470.736	147.203.652	383.267.084	260,37%
AGENCIAS INTERNACIONALES		2.974.158.002	3.397.726.273	-423.568.271	-12,47%
TOTAL INGRESOS OPERACIONALES	16	3.504.628.738	3.544.929.925	-40.301.187	-1,14%
GASTOS OPERACIONALES					
EJECUCION DE PROGRAMAS 17					
GASTOS DE PERSONAL		1.719.994.834	1.736.460.169	-16.465.335	-0,95%
HONORARIOS PERSONAS NATURALES		248.876.615	256.418.498	-7.541.883	-2,94%
HONORARIOS PERSONAS JURIDICAS		27.538.177	34.207.738	-6.669.561	-19,50%
IMPUESTOS		51.261.020	68.381.184	-17.120.165	-25,04%
ARRENDAMIENTOS		47.089.890	77.212.740	-30.122.850	-39,01%
CONTRIBUCIONES Y AFILIACIONES		9.282.312	7.482.559	1.799.753	24,05%
SEGUROS		8.283.820	6.185.983	2.097.837	33,91%
SERVICIOS TÉCNICOS, PERSONALES Y SOFTWARE		69.276.056	46.946.900	22.329.156	47,56%
SERVICIOS EDITORIALES		41.287.230	49.126.026	-7.838.796	-15,96%
SERVICIOS PÚBLICOS Y CORREO AÉREO		57.533.129	75.594.221	-18.061.092	-23,89%
MANTENIMIENTO, REPARACIONES Y ADECUACIONES		17.351.860	8.742.927	8.608.933	98,47%
GASTOS DE VIAJE		552.668.338	670.012.823	-117.344.485	-17,51%
DIVERSOS		312.664.178	381.990.431	-69.326.253	-18,15%
TOTAL GASTOS OPERACIONALES EJECUCION DE PROGRAMAS		3.163.107.459	3.418.762.199	-255.654.741	-7,48%
GASTOS OPERACIONALES ADMINISTRACIÓN 18					
GASTOS DE PERSONAL		301.215.481	383.741.805	-82.526.324	-21,51%
HONORARIOS		43.085.008	54.128.086	-11.043.078	-20,40%
IMPUESTOS		815.000	938.400	-123.400	-13,15%
CONTRIBUCIONES Y AFILIACIONES		197.768	0	197.768	
SEGUROS		902.484	1.011.220	-108.736	-10,75%
SERVICIOS TÉCNICOS, PERSONALES Y SOFTWARE		2.837.379	2.589.949	247.430	9,55%
SERVICIOS PÚBLICOS Y CORREO AÉREO		7.442.586	0	7.442.586	
GASTOS LEGALES		3.500.921	2.280.168	1.220.753	53,54%
MANTENIMIENTO, REPARACIONES Y ADECUACIONES		1.252.537	34.983.057	-33.730.520	-96,42%
GASTOS DE VIAJE		23.145.608	20.411.857	2.733.751	13,39%
DEPRECIACIONES		22.693.880	11.746.686	10.947.194	93,19%
GASTOS DIVERSOS		35.205.591	46.149.985	-10.944.394	-23,71%
TOTAL GASTOS OPERACIONALES ADMINISTRACIÓN		442.294.243	557.981.213	-115.686.970	-20,73%
TOTAL GASTOS OPERACIONALES		3.605.401.701	3.976.743.412	-371.341.711	-9,34%
PERDIDA OPERACIONAL		-100.772.963	-431.813.487	331.040.524	-76,66%



Eric Alberto Orguloso Martínez
 Director General
 CC. No. 73.124.200



Gustavo de J. García Molina
 Revisor Fiscal Designado por
 ABAKO'S S.A.
 T.P. 22199-T



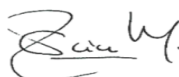
Gloria Mercedes Orozco Martínez
 Contadora
 T.P. 15866-T

CORPORACION ESCUELA NACIONAL SINDICAL E.N.S.
ESTADO DE RESULTADOS 2018-2017
(Cifras expresadas en Pesos Colombianos)

CUENTAS	NOTAS	2018	2017	VARIACION	
INGRESOS NO OPERACIONALES	19				
FINANCIEROS		991.692	889.835	101.857	11,45%
INGRESOS NO OPERACIONALES		111.119.544	150.670.922	-39.551.378	-26,25%
TOTAL INGRESOS NO OPERACIONALES		112.111.236	151.560.756	-39.449.521	-26,03%
GASTOS NO OPERACIONALES	20				
FINANCIEROS		89.666.060	96.706.269	-7.040.209	-7,28%
GASTOS EXTRAORDINARIOS		6.331.907	3.183.697	3.148.210	98,89%
TOTAL GASTOS NO OPERACIONALES		95.997.967	99.889.966	-3.891.999	-3,90%
UTILIDAD NO OPERACIONAL		16.113.269	51.670.790	-35.557.522	-68,82%
RESULTADO DEL PERIODO / PÉRDIDA NETA		-84.659.694	-380.142.697	295.483.002	-77,73%



Eric Alberto Orguloso Martínez
Director General
CC. No. 73.124.200



Gustavo de J. García Molina
Revisor Fiscal Designado por
ABAKO'S S.A.
T.P. 22199-T



Gloria Mercedes Orozco Martínez
Contadora
T.P. 15866-T